


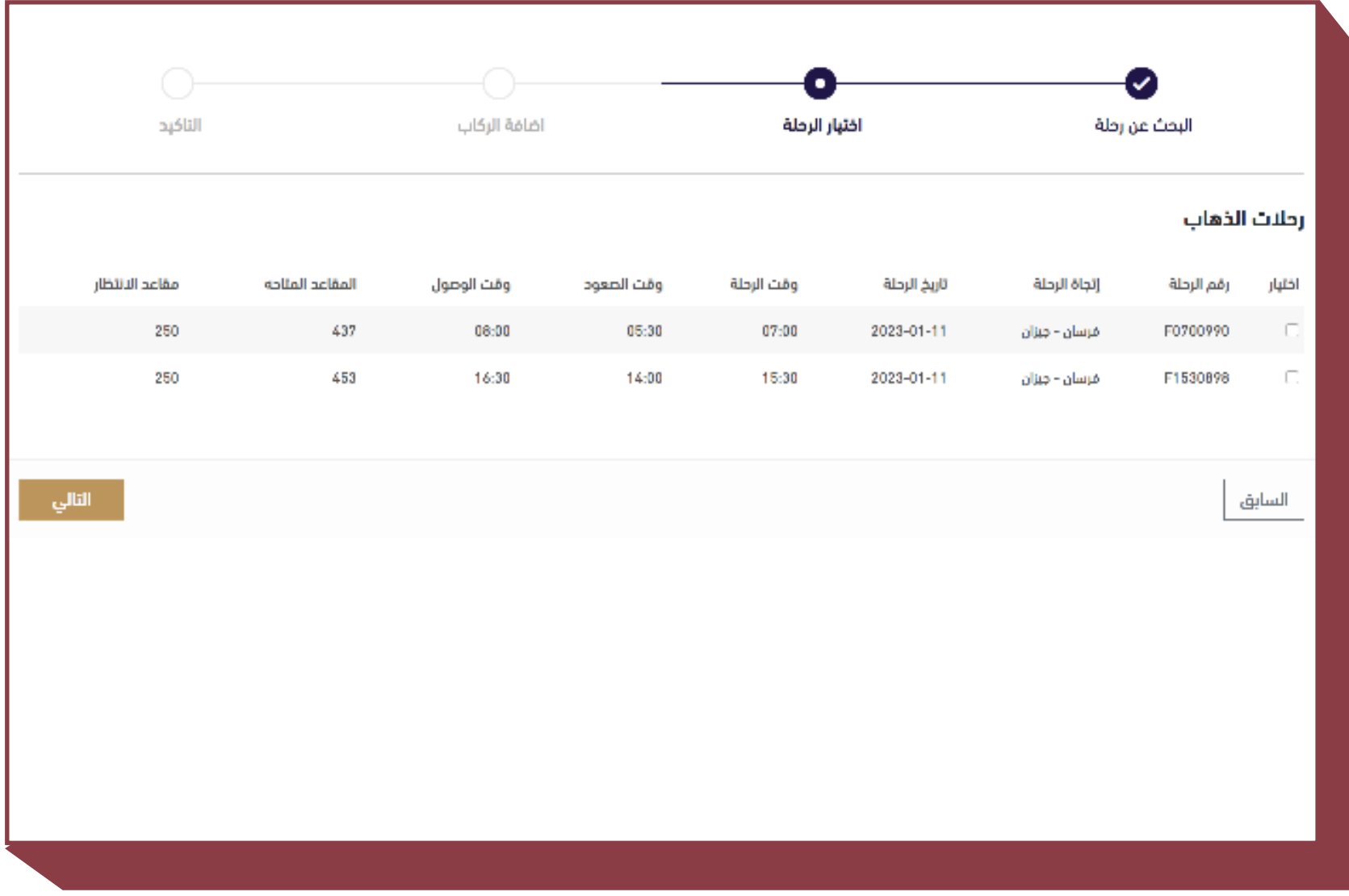
الدليل الإرشادي لحجز الرحلات

عبر بوابة العبّارات



المحتويات

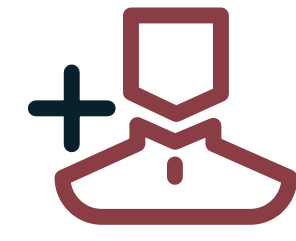
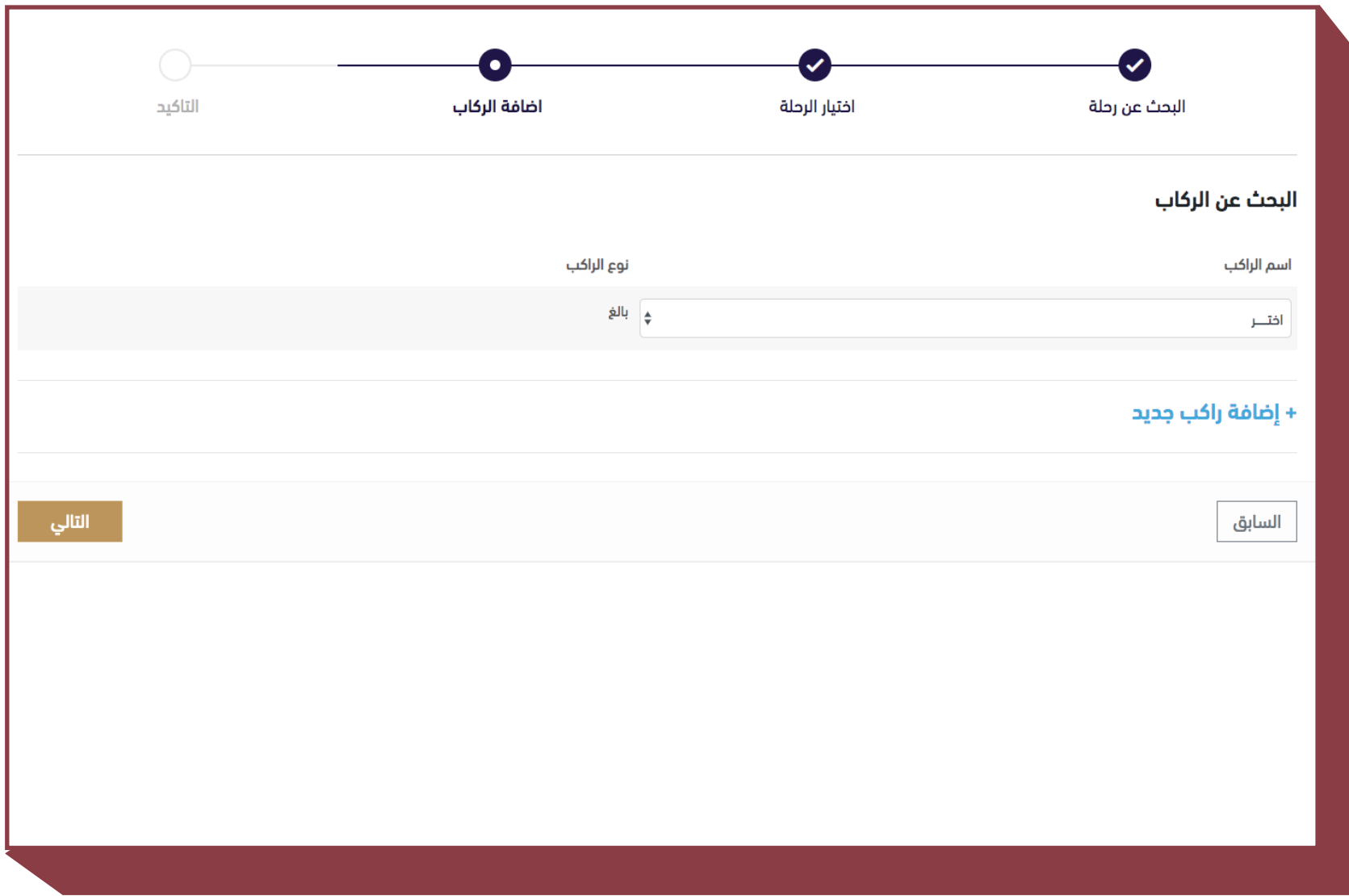
03	طريقة حجز الرحلات عبر البوابة الإلكترونية لـ (العبارات)
04	تسجيل دخول مستخدم جديد
05	تسجيل دخول مستخدم مُسجّل
06	طريقة عرض المواعيد
07	طريقة تغيير كلمة المرور



4

اختيار رحلة

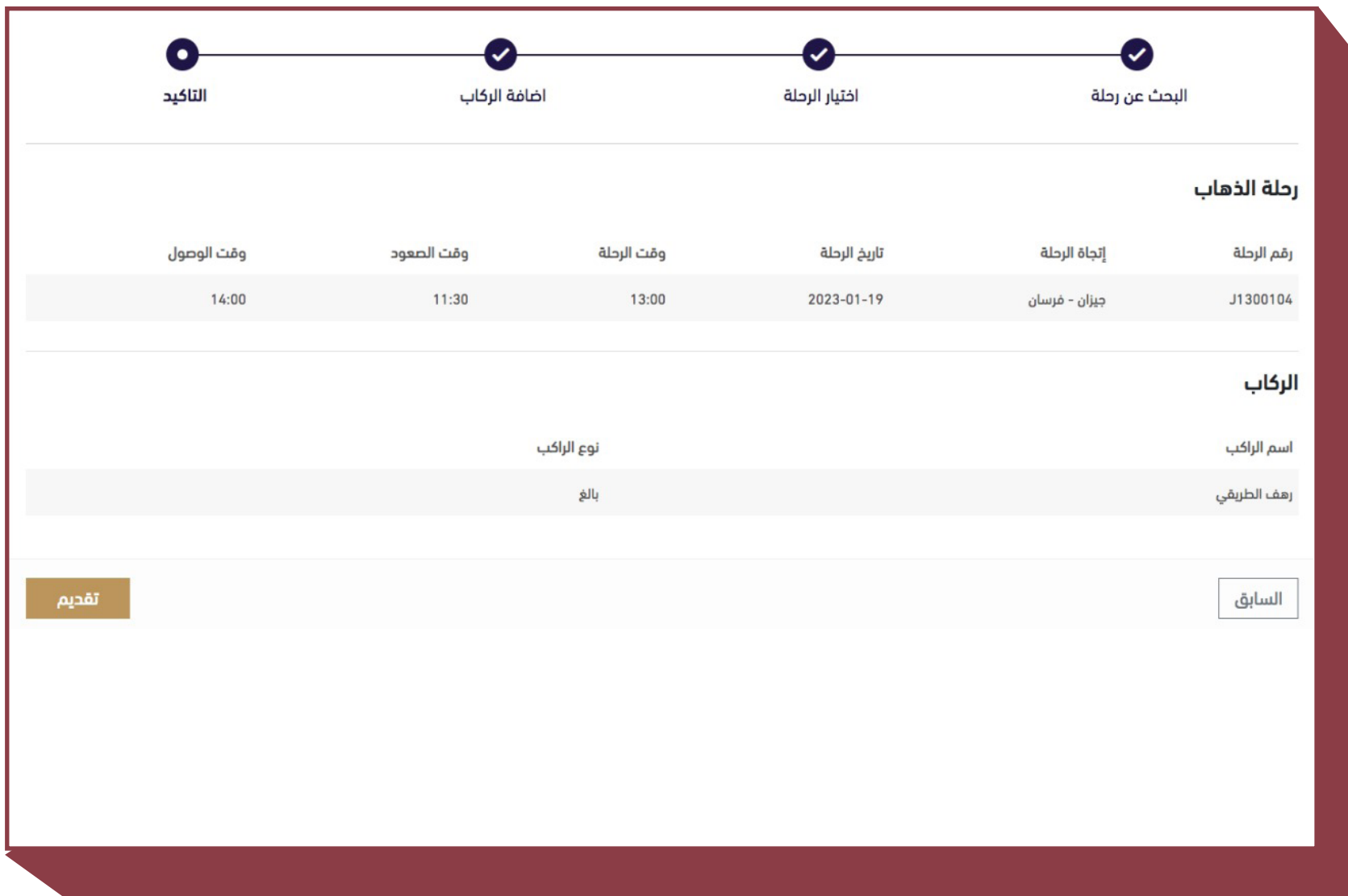
- اختر الرحلة الأنسب
- من القائمة
- انقر على (التالي)



5

إضافة ركاب

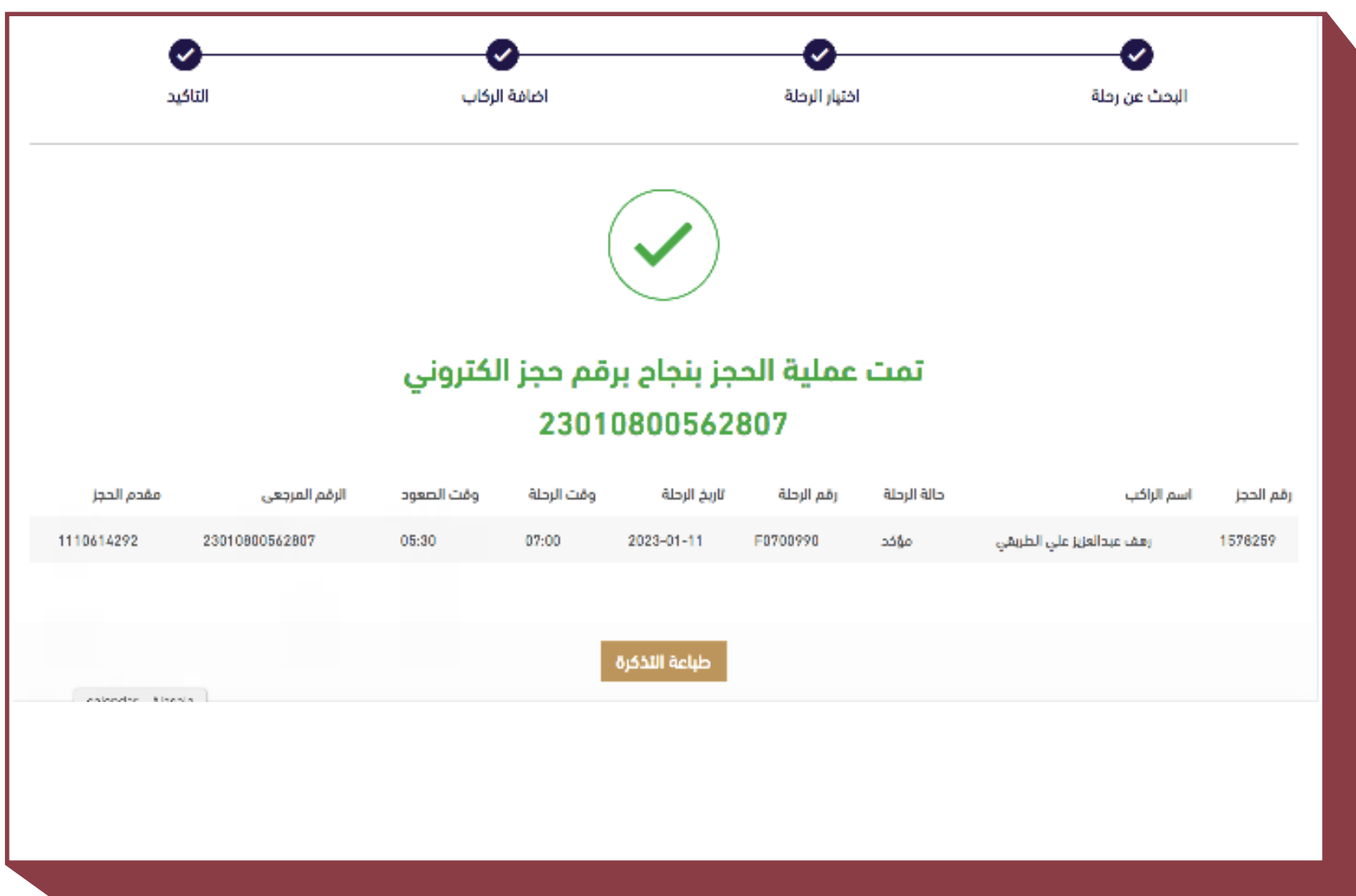
- أصف بيانات الركاب
- انقر على (تحقق)
- انقر على (إضافة)
- اختر الركاب من القائمة
- انقر على (التالي)



6

التأكيد

- اقرأ ملخص الحجز للتأكد
- انقر على (تقديم)
- لتأكيد الحجز




7

إتمام الحجز

- وظهور رقم الحجز الإلكتروني
- وإمكانية طباعته

تسجيل دخول مستخدم جديد



املأ بيانات التسجيل



انقر على (تحقق)



سيتم إنشاء الحساب في
حال مطابقة المعلومات

عبارات Ferry | نقل NAQL

تسجيل جديد


نوع الهوية

الهوية الوطنية إقامة

تاريخ الميلاد الهجري

الشهر السنة

تسجيل دخول مستخدم مسجل



تسجيل اسم المستخدم
(رقم هوية المستخدم)



تسجيل كلمة المرور



استعادة كلمة المرور في
حال نسيانها



عبارات Ferry | نقل Naql

تسجيل الدخول

اسم المستخدم (رقم الهوية)

كلمة المرور

دخول


تسجيل جديد

نسيت كلمة المرور

طريقة عرض المواعيد



بعد إتمام حجز الرحلة , قم بزيارة
تبويبة (مواعيدي) من الصفحة
الرئيسية



استعرض الرحلات التي قمت
بحجزها مع إمكانية طباعتها أو حذفها



تغير كلمة المرور	مواعيدي	حجز رحلة		
الرئيسية < مواعيدي				
مواعيدي				
#	رقم الرحلة	رقم الهوية	إتجاه الرحلة	تاريخ الرحلة
1	F0700990	1110614292	جازان	2023-01-11

طريقة تغيير كلمة المرور



انقر علي تبويبة (تغيير كلمة المرور)
في الصفحة الرئيسية



ادخل كلمة المرور القديمة ثم الجديدة



انقر علي (إرسال)



تغيير كلمة المرور	مواعيدي	حجز رحلة
الرئيسية < تغيير كلمة المرور		
<h2>تغيير كلمة المرور</h2>		
<input type="text"/>	كلمة المرور القديمة	
<input type="text"/>	كلمة المرور الجديدة	
<input type="button" value="إرسال"/>		

نقل
Naql